

► **La gamme "DOUBLE" :**

- **chambre de lavage** importante :
l. 1660 x P. 830 x h. 850 mm
(pour le modèle C877)
qui assure le passage de grands matériels,
- **puissance** et **double capacité** ; lave en silence
et en un tournemain, plaques, caisses, bacs,
moules, grilles, ustensiles de cuisine, conteneurs
plastique, caquettes, etc...
- **faible encombrement**
(DOUBLE mais compact !)
vous permet une installation facile,
- porte frontale **coulissante (C)** ou
demi-coulissante & demi-abattante (PA),
- **système de lavage** et de rinçage avec bras
rotatifs inférieurs et supérieurs :
offre un résultat d'une étonnante efficacité,
- **rapidité des cycles** :
absorbe jusque 30 paniers à l'heure,
- **sens de l'économie** :
réduit la consommation d'énergie,
d'eau et de produits lessiviels,
- **programmation** : permet de modifier
et de moduler aisément la durée des cycles.

**La gamme "DOUBLE" vous garantit
les performances d'exploitation
et d'adaptation maximales
que vous attendez !**

**DOUBLE CAPACITÉ,
double performance,
double rentabilité,
double entrée**



SASA BODSON industrie :

créateur fabricant français, reconnu par l'ensemble des professions, SASA Bodson développe des process de **lavage**, de **cuisson** et d'emballage **sous-vide** à destination de l'industrie et des métiers de bouche. Plus de 40 ans d'expérience dans le lavage haute performance. Les maîtres mots : efficacité, fiabilité, robustesse, économie, hygiène. Un service après-vente performant garanti par nos installateurs agréés.

L'univers SASA BODSON industrie ;

une large gamme de :

- cabines de lavage,
- tunnels de lavage,
- lave-chariots,
- lave-conteneurs & lave-bacs "Euro".

**Etude et réalisation
de machines
spécifiquement adaptées
à un lavage particulier.**

► FONCTIONNEMENT

- Cycle automatique : lavage :

modulable de 0 à 10 mn,

égouttage :

modulable de 5 à 50 sec,

rinçage :

modulable de 5 à 50 sec,

égouttage :

modulable de 2 à 20 sec.

- Réglage pression :

1 manette en façade.

- Capacité par cycle :

PA & C 633 :

16 plateaux gastronomiques GN 2/1

ou 32 plateaux gastro GN 1/1

ou 18 plaques pâtisseries 600 x 800.

C 877 :

32 plateaux gastronomiques GN 2/1

ou 64 plateaux gastro GN 1/1

ou 36 plaques pâtisseries 600 x 800.

► CONCEPTION

Acier inoxydable 18/10 (AISI 304).

Puissances pompes de lavage.

Piètement réglable. Porte coulissante.

Coffret de commande hors zone de manutention.

► ALIMENTATION

Electrique : 400 V triphasé + terre en 50 Hz.

Eau : 3/4 pouce femelle - pression requise 2,5 bars minimum.

► EQUIPEMENTS

Pompe doseuse de produits lessiviels.

PA & C 633 : 2 paniers inox 630 x 630

4 grilles inox : 630 x 630

2 intercalaires de 600 x 300 x 200

C 877 : 4 demi-paniers inox 410 x 830

4 grilles inox : de 830 x 830

4 intercalaires de 800 x 300 x 200

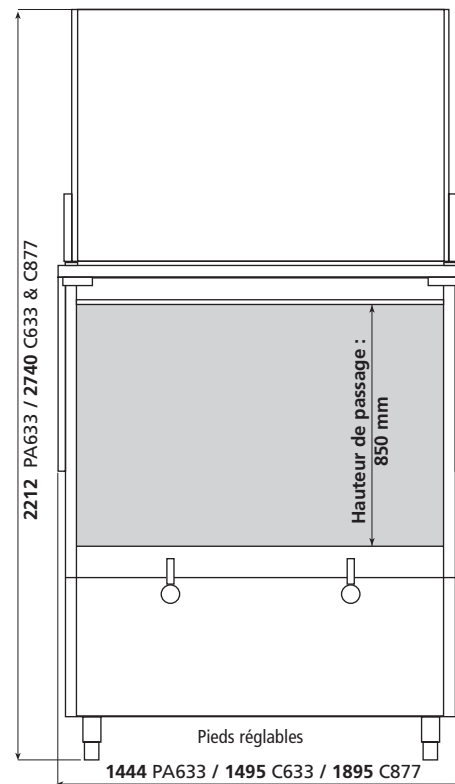
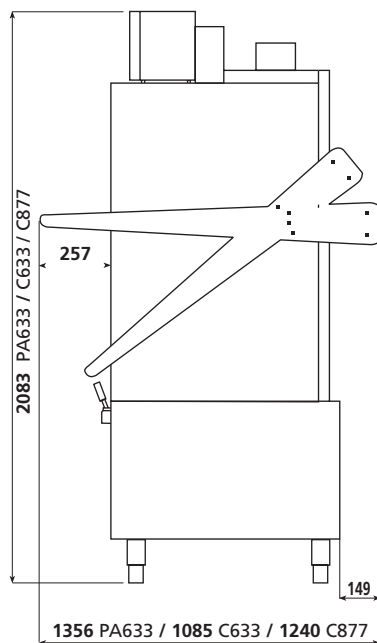
► OPTIONS

Paniers supplémentaires.

Surpresseurs de rinçage en cas de pression de l'eau du réseau inférieure à 2,5 bars (section de canalisation Ø 16-18 mm minimum). Pompe doseuse de produit de rinçage au débit géré par micro-processeur.

► GARANTIE 1 AN

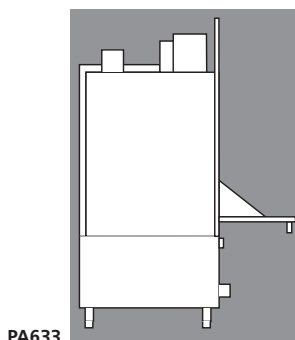
MODÈLES	PA633	C633	C877
Rendement/Panier/Heure	30	30	30
Puissance chauff. bain de lavage	6 kW	6 kW	12 kW
Puissance surchauffeur de rinçage	2 x 6 kW	2 x 6 kW	2 x 6 kW
Puissance pompes de lavage	2 x 2,2 kW (2 x 3 CV)	2 x 2,2 kW (2 x 3 CV)	2 x 5,5 kW (2 x 7,5 CV)
Température maximum lavage	60°C	60°C	60°C
Température maximum rinçage	90°C	90°C	90°C
Puissance maximum consommée	23 kW	23 kW	35 kW
Quantité d'eau par cycle	7 L	7 L	10 à 12 L
Quantité d'eau au remplissage	150 L	150 L	240 L
Surface de lavage	1260 l. x 630 P. mm	1260 l. x 630 P. mm	1660 l. x 830 P. mm
Hauteur de passage	850 mm	850 mm	850 mm
Type ouverture porte	1/2 abat. 1/2 relev.	coulissante	coulissante
Encombrement ouvert (mm)	1444 l. x 1356 P. x 2212 H.	1495 l. x 1085 P. x 2740 H.	1895 l. x 1240 P. x 2740 H.
Encombrement fermé (mm)	1444 l. x 914 P. x 2083 H.	1495 l. x 1085 P. x 2083 H.	1895 l. x 1240 P. x 2083 H.
Poids net	580 kg	580 kg	610 kg



PA & C 633 - C 877

Pour en savoir plus :
Tél : +33 (0)3 27 84 36 28
 Fax : +33 (0)3 27 77 89 44

contact@bodson-industrie.com
 Z.I. N° 1 - B.P. 50009
 59360 LE CATEAU-CAMBRESIS - FRANCE



PA633